

## DEVENIR DES ETUDIANT.E.S DE L3 - MATHEMATIQUES COHORTES 2017-2018 // ENQUETE 18 MOIS

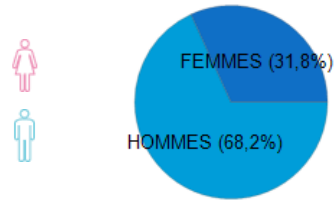
L'Observatoire de la vie étudiante (OVE), au sein du Service Universitaire d'Insertion et d'Orientation (SUIO) réalise chaque année une étude sur le devenir des étudiant.e.s de licence, licence professionnelle et master de l'université Le Havre Normandie : parcours d'études et insertion professionnelle. Il s'appuie, d'une part, sur les informations disponibles dans l'application pour l'organisation et la gestion des enseignements et des étudiant.e.s : Apogée. D'autre part, il utilise les données recueillies au cours d'enquêtes par questionnaire auprès des étudiant.e.s, 18 mois après l'année observée.

En 2017/2018, l'université Le Havre Normandie a cumulé 2084 étudiant.e.s inscrit.e.s en Licence 3, Licence professionnelle ou Master 2, **dont 22 en L3 - MATHEMATIQUES.**

L'objectif de cette étude est de connaître le devenir des étudiant.e.s 18 mois après la fin de leur cursus, soit au 1er décembre 2019, que les étudiant.e.s aient été diplômé.e.s ou non, en termes de poursuites d'études et d'insertion professionnelle.

### POPULATION

22 étudiant.e.s inscrit.e.s en L3 -  
MATHEMATIQUES



### POPULATION OBSERVEE

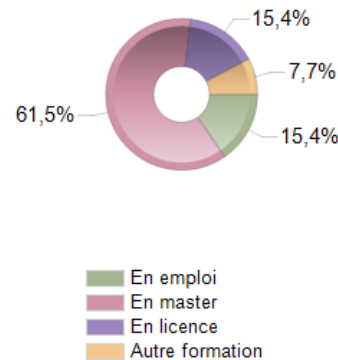
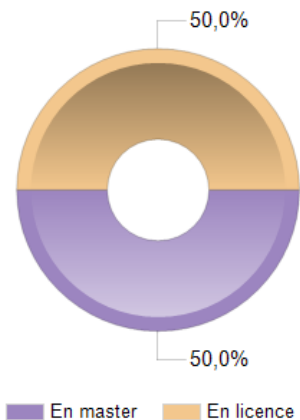
2018/  
2019 54,55% des étudiant.e.s ont poursuivi leurs études à l'Université Le Havre Normandie ou ont répondu à cette question de l'enquête sur leur devenir.

2019/  
2020 59,09% des étudiant.e.s ont poursuivi leurs études à l'Université Le Havre Normandie ou ont répondu à cette question de l'enquête sur leur devenir.

### SITUATION DES ETUDIANT.E.S OBSERVE.E.S

2018/  
2019 0 % sont en **emploi** et  
100 % sont en **formation**

2019/  
2020 15,38 % sont en **emploi** et  
84,62 % sont en **formation**



45,45%  
de la population est  
**diplômée**

### POUR L'ENSEMBLE DES ETUDIANT.E.S OBSERVE.E.S

- 84,62% étudiant.e.s sont en poursuite d'études, 18 mois après leur L3 - MATHEMATIQUES dont 81,82% toujours en Seine-Maritime (63,64% à l'Université Le Havre Normandie).
- 15,38 % des étudiant.e.s sont en emploi

### POUR LES ETUDIANT.E.S OBSERVE.E.S DIPLOME.E.S

(90% de taux de réponse)

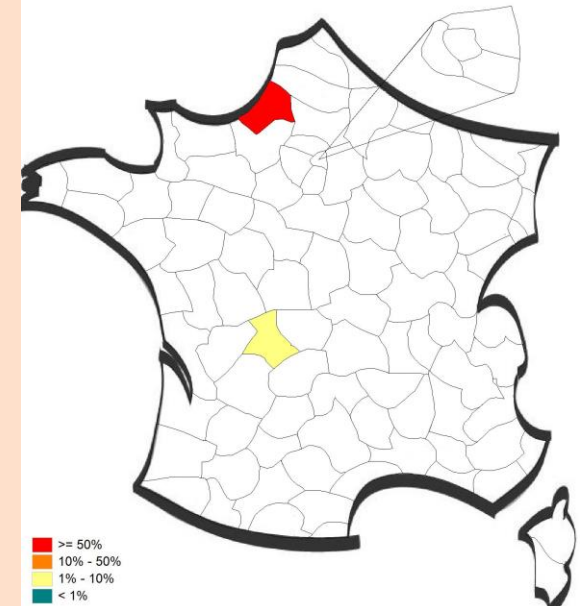
- 77,78% des diplômé.e.s sont en poursuite d'études, 18 mois après leur L3 - MATHEMATIQUES dont 85,71% toujours en Seine-Maritime (57,14% à l'Université Le Havre Normandie).
- 22,22 % des diplômé.e.s sont en emploi

### POUR LES ETUDIANT.E.S OBSERVE.E.S NON DIPLOME.E.S

(33,33% de taux de réponse)

- 100% des non diplômé.e.s sont en poursuite d'études, 18 mois après leur L3 - MATHEMATIQUES dont 75% toujours en Seine-Maritime (75% à l'Université Le Havre Normandie).
- 0 % des non diplômé.e.s sont en emploi

### LIEUX DE POURSUITE D'ETUDES DANS L'HEXAGONE POUR L'ENSEMBLE DES ETUDIANT.E.S



### SPECIALITES DE POURSUITE D'ETUDES LES PLUS CITEES

GEOGRAPHIE  
MA - IMFL  
MA - MASC  
Management  
MATH APPLIQUEES  
Mathématiques informatique  
appliqué à la cryptographie  
Mathématique modelisation  
apprentissage  
MATHS - INFO  
MEEF 2nd degré  
St

