

## DEVENIR DES ETUDIANT.E.S DE M2 - CHIMIE - A.R.P.A.C. COHORTES 2017-2018 // ENQUETE 18 MOIS

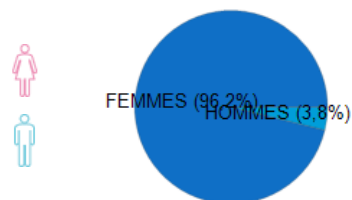
L'Observatoire de la vie étudiante (OVE), au sein du Service Universitaire d'Insertion et d'Orientation (SUIO) réalise chaque année une étude sur le devenir des étudiant.e.s de licence, licence professionnelle et master de l'université Le Havre Normandie : parcours d'études et insertion professionnelle. Il s'appuie, d'une part, sur les informations disponibles dans l'application pour l'organisation et la gestion des enseignements et des étudiant.e.s : Apogée. D'autre part, il utilise les données recueillies au cours d'enquêtes par questionnaire auprès des étudiant.e.s, 18 mois après l'année observée.

En 2017/2018, l'université Le Havre Normandie a cumulé 2084 étudiant.e.s inscrit.e.s en Licence 3, Licence professionnelle ou Master 2, dont 26 en M2 - CHIMIE - A.R.P.A.C..

L'objectif de cette étude est de connaître le devenir des étudiant.e.s 18 mois après la fin de leur cursus, soit au 1er décembre 2019, que les étudiant.e.s aient été diplômé.e.s ou non, en termes de poursuites d'études et d'insertion professionnelle.

### POPULATION

26 étudiant.e.s inscrit.e.s en M2 - CHIMIE - A.R.P.A.C.



### POPULATION OBSERVEE

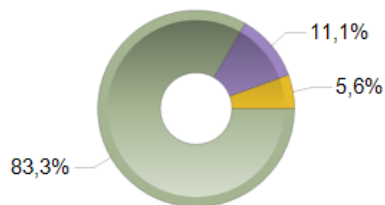
2018/2019 69,23% des étudiant.e.s ont poursuivi leurs études à l'Université Le Havre Normandie ou ont répondu à cette question de l'enquête sur leur devenir.

2019/2020 84,62% des étudiant.e.s ont poursuivi leurs études à l'Université Le Havre Normandie ou ont répondu à cette question de l'enquête sur leur devenir.

### SITUATION DES ETUDIANT.E.S OBSERVE.E.S

2018/2019 83,33 % sont en **emploi** et 11,11 % sont en **formation**

2019/2020 86,36 % sont en **emploi** et 4,55 % sont en **formation**



En emploi  
En master  
Ni en emploi ni en formation



En emploi  
Autre formation  
Ni en emploi ni en formation

100%  
de la population est  
diplômée

### POUR L'ENSEMBLE DES ETUDIANT.E.S OBSERVE.E.S

- 4,55% étudiant.e.s sont en poursuite d'études, 18 mois après leur M2 - CHIMIE - A.R.P.A.C. dont 0% toujours en Seine-Maritime (0% à l'Université Le Havre Normandie).

- 86,36 % des étudiant.e.s sont en emploi

### Intitulés d'emploi cités

ANALYSTE PARFUMEUR  
AROMATICIENNE JUNIOR  
CHARGÉ D'AFFAIRES  
CHARGÉ D'ETUDES  
CHARGÉ DE DÉVELOPPEMENT COSMÉTIQUE  
CHARGÉE DE DÉVELOPPEMENT  
CHARGÉE DE FORMULATION  
CHEF DE PROJET  
CHIMISTE FORMULATION  
CHIMISTE FORMULATION POUDRES

### POUR LES ETUDIANT.E.S OBSERVE.E.S DIPLOME.E.S

(84,62% de taux de réponse)

- 4,55% des diplômé.e.s sont en poursuite d'études, 18 mois après leur M2 - CHIMIE - A.R.P.A.C. dont 0% toujours en Seine-Maritime (0% à l'Université Le Havre Normandie).

- 86,36 % des diplômé.e.s sont en emploi

### POUR LES ETUDIANT.E.S OBSERVE.E.S NON DIPLOME.E.S

(100% de taux de réponse)

- 0% des non diplômé.e.s sont en poursuite d'études, 18 mois après leur M2 - CHIMIE - A.R.P.A.C. dont % toujours en Seine-Maritime (% à l'Université Le Havre Normandie).

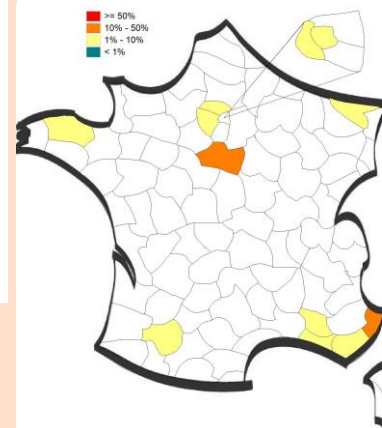
- 0 % des non diplômé.e.s sont en emploi

### SPECIALITES DE POURSUITE D'ETUDES LES PLUS CITEES

Menuiserie

### INSERTION PROFESSIONNELLE

#### LOCALISATION DE L'EMPLOI DANS L'HEXAGONE POUR L'ENSEMBLE DES ETUDIANT.E.S OBSERVE.E.S



76,47% des étudiant.e.s en emploi trouvent leur emploi en moins de 3 mois de recherche

### Salaire/revenu net mensuel (en euros)

Moyenne = 6836,67 Médiane = 1750,00

### Statut d'emploi ou type de contrat de travail

CDI	68,4%
CDD	31,6%
Autre	0,0%

