

## DEVENIR DES ETUDIANT.E.S DE M2 - EEEA - SFSI COHORTES 2017-2018 // ENQUETE 18 MOIS

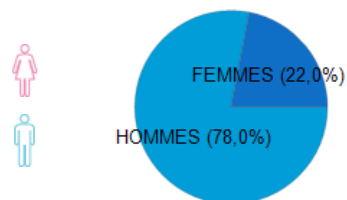
L'Observatoire de la vie étudiante (OVE), au sein du Service Universitaire d'Insertion et d'Orientation (SUIO) réalise chaque année une étude sur le devenir des étudiant.e.s de licence, licence professionnelle et master de l'université Le Havre Normandie : parcours d'études et insertion professionnelle. Il s'appuie, d'une part, sur les informations disponibles dans l'application pour l'organisation et la gestion des enseignements et des étudiant.e.s : Apogée. D'autre part, il utilise les données recueillies au cours d'enquêtes par questionnaire auprès des étudiant.e.s, 18 mois après l'année observée.

En 2017/2018, l'université Le Havre Normandie a cumulé 2084 étudiant.e.s inscrit.e.s en Licence 3, Licence professionnelle ou Master 2, **dont 41 en M2 - EEEA - SFSI**.

L'objectif de cette étude est de connaître le devenir des étudiant.e.s 18 mois après la fin de leur cursus, soit au 1er décembre 2019, que les étudiant.e.s aient été diplômé.e.s ou non, en termes de poursuites d'études et d'insertion professionnelle.

### POPULATION

41 étudiant.e.s inscrit.e.s en M2 - EEEA - SFSI



### POPULATION OBSERVEE

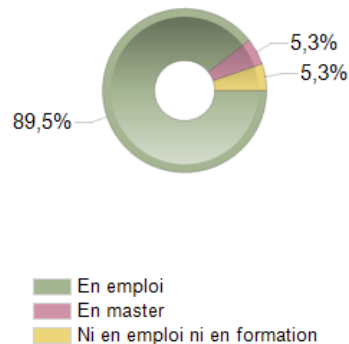
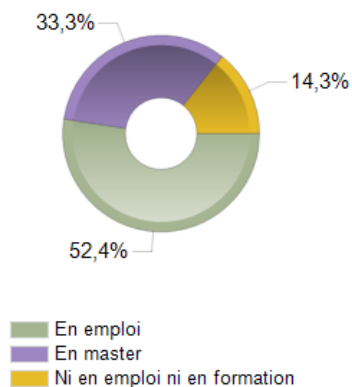
2018/2019 51,22% des étudiant.e.s ont poursuivi leurs études à l'Université Le Havre Normandie ou ont répondu à cette question de l'enquête sur leur devenir.

2019/2020 46,34% des étudiant.e.s ont poursuivi leurs études à l'Université Le Havre Normandie ou ont répondu à cette question de l'enquête sur leur devenir.

### SITUATION DES ETUDIANT.E.S OBSERVE.E.S

2018/2019 **52,38 %** sont en **emploi** et **33,33 %** sont en **formation**

2019/2020 **89,47 %** sont en **emploi** et **5,26 %** sont en **formation**



**68,29%**  
de la population est  
**diplômée**

### POUR L'ENSEMBLE DES ETUDIANT.E.S OBSERVE.E.S

- 5,26% étudiant.e.s sont en poursuite d'études, 18 mois après leur M2 - EEEA - SFSI dont 100% toujours en Seine-Maritime (100% à l'Université Le Havre Normandie).
- 89,47 % des étudiant.e.s sont en emploi

### Intitulés d'emploi cités

CHEF D'ENTREPRISE  
CONSULTANT  
DEVELOPPEUR  
ENSEIGNANT  
INGENIEUR CONFORMITÉ  
MACHINE  
INGÉNIEUR DE SAFETY  
INGÉNIEUR EN AUTOMATISME  
INGÉNIEUR EN SÛRETÉ DE FONCTIONNEMENT RAMS  
INGÉNIEUR MAINTENANCE  
INGÉNIEUR SURETÉ DE FONCTIONNEMENT

### POUR LES ETUDIANT.E.S OBSERVE.E.S DIPLOME.E.S

(60,71% de taux de réponse)

- 0% des diplômé.e.s sont en poursuite d'études, 18 mois après leur M2 - EEEA - SFSI dont % toujours en Seine-Maritime (% à l'Université Le Havre Normandie).
- 94,12 % des diplômé.e.s sont en emploi

### POUR LES ETUDIANT.E.S OBSERVE.E.S NON DIPLOME.E.S

(15,38% de taux de réponse)

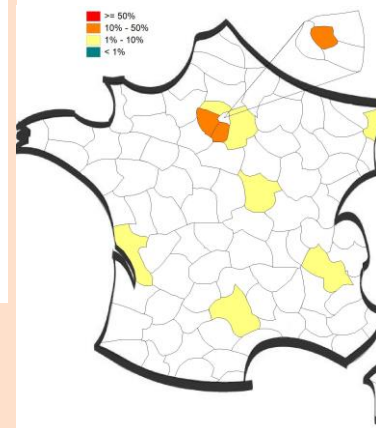
- 50% des non diplômé.e.s sont en poursuite d'études, 18 mois après leur M2 - EEEA - SFSI dont 100% toujours en Seine-Maritime (100% à l'Université Le Havre Normandie).
- 50 % des non diplômé.e.s sont en emploi

### SPECIALITES DE POURSUITE D'ETUDES LES PLUS CITEES

EEEE - SFSI

### INSERTION PROFESSIONNELLE

#### LOCALISATION DE L'EMPLOI DANS L'HEXAGONE POUR L'ENSEMBLE DES ETUDIANT.E.S OBSERVE.E.S



85,71% des étudiant.e.s en emploi trouvent leur emploi en moins de 3 mois de recherche

### Salaire/revenu net mensuel (en euros)

Moyenne = 2058,00 Médiane = 2000,00

### Statut d'emploi ou type de contrat de travail

CDI	82,4%
CDD	11,8%
Profession libérale, indépendant, chef d'entreprise, auto-entrepreneur	5,9%
Autre	0,0%

