

DEVENIR DES ETUDIANT.E.S DE L3 - SPI - I.E.E. COHORTES 2012-2013 à 2016-2017 // ENQUETE 18 MOIS

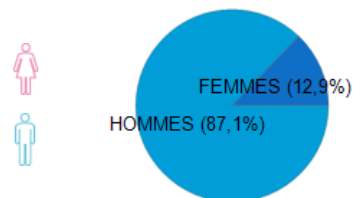
L'Observatoire de la vie étudiante (OVE), au sein du Service Universitaire d'Insertion et d'Orientation (SUIO) réalise chaque année une étude sur le devenir des étudiant.e.s de licence, licence professionnelle et master de l'université Le Havre Normandie : parcours d'études et insertion professionnelle. Il s'appuie, d'une part, sur les informations disponibles dans l'application pour l'organisation et la gestion des enseignements et des étudiant.e.s : Apogée. D'autre part, il utilise les données recueillies au cours d'enquêtes par questionnaire auprès des étudiant.e.s, 18 mois après l'année observée.

De 2012/2013 à 2016/2017, l'université Le Havre Normandie a cumulé 9857 étudiant.e.s inscrit.e.s en Licence 3, Licence professionnelle ou Master 2, **dont 132 en L3 - SPI - I.E.E.**

L'objectif de cette étude est de connaître le devenir des étudiant.e.s 18 mois après la fin de leur cursus, soit au 1er décembre, que les étudiant.e.s aient été diplômé.e.s ou non, en termes de poursuites d'études et d'insertion professionnelle.

POPULATION CUMULEE

132 étudiant.e.s inscrit.e.s en L3 - SPI - I.E.E.



POPULATION OBSERVEE (en A+1, année suivant l'année d'études et en A+2, 18 mois après l'année d'études)

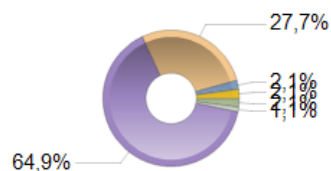
A+1 71,21% des étudiant.e.s ont poursuivi leurs études à l'Université Le Havre Normandie ou ont répondu à cette question de l'enquête sur leur devenir.

A+2 63,64% des étudiant.e.s ont poursuivi leurs études à l'Université Le Havre Normandie ou ont répondu à cette question de l'enquête sur leur devenir.

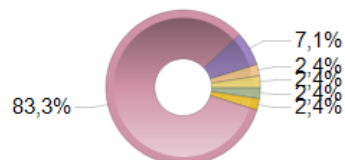
SITUATION DES ETUDIANT.E.S OBSERVE.E.S

A+1 2,13 % sont en **emploi** et 95,74 % sont en **formation**

A+2 2,38 % sont en **emploi** et 95,24 % sont en **formation**



- En emploi
- En école d'ingénieur
- En master
- En licence
- Autre formation
- Ni en emploi ni en formation



- En emploi
- En école d'ingénieur
- En master
- En licence
- Autre formation
- Ni en emploi ni en formation

69,70%
de la population est
diplômée

POUR L'ENSEMBLE DES ETUDIANT.E.S OBSERVE.E.S

- 95,24% étudiant.e.s sont en poursuite d'études, 18 mois après leur L3 - SPI - I.E.E. dont 85% toujours en Seine-Maritime (83,75% à l'Université Le Havre Normandie).

- 2,38 % des étudiant.e.s sont en emploi

POUR LES ETUDIANT.E.S OBSERVE.E.S DIPLOME.E.S

(68,48% de taux de réponse)

- 96,83% des diplômé.e.s sont en poursuite d'études, 18 mois après leur L3 - SPI - I.E.E. dont 81,97% toujours en Seine-Maritime (81,97% à l'Université Le Havre Normandie).

- 1,59 % des diplômé.e.s sont en emploi

POUR LES ETUDIANT.E.S OBSERVE.E.S NON DIPLOME.E.S

(52,50% de taux de réponse)

- 90,48% des non diplômé.e.s sont en poursuite d'études, 18 mois après leur L3 - SPI - I.E.E. dont 94,74% toujours en Seine-Maritime (89,47% à l'Université Le Havre Normandie).

- 4,76 % des non diplômé.e.s sont en emploi

SPECIALITES DE POURSUITE D'ETUDES LES PLUS CITEES

- BREVET D OPÉRATEUR E.E.O.A.N.
- E.E.O.A.N. - S.E.E.
- E.E.O.A.N. - S.F.S.I
- ECHANGES AVEC L'ASIE
- EEEE
- MICRO-TECHNOLOGIE POUR LES SYSTÈMES COMMUNICATION ET CAPTEUR SPI - I.E.E.
- SPI - I.M.A.S.I.
- SURETÉ DE FONCTIONNEMENT DES SYSTÈMES INDUSTRIELS

LIEUX DE POURSUITE D'ETUDES DANS L'HEXAGONE POUR L'ENSEMBLE DES ETUDIANT.E.S

