

DEVENIR DES ETUDIANT.E.S DE LPRO DEV ADM SITES INTERN COHORTES 2012-2013 à 2016-2017 // ENQUETE 18 MOIS

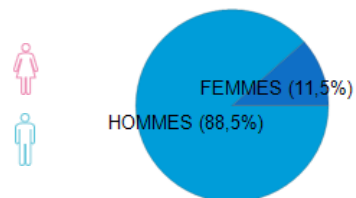
L'Observatoire de la vie étudiante (OVE), au sein du Service Universitaire d'Insertion et d'Orientation (SUIO) réalise chaque année une étude sur le devenir des étudiant.e.s de licence, licence professionnelle et master de l'université Le Havre Normandie : parcours d'études et insertion professionnelle. Il s'appuie, d'une part, sur les informations disponibles dans l'application pour l'organisation et la gestion des enseignements et des étudiant.e.s : Apogée. D'autre part, il utilise les données recueillies au cours d'enquêtes par questionnaire auprès des étudiant.e.s, 18 mois après l'année observée.

De 2012/2013 à 2016/2017, l'université Le Havre Normandie a cumulé 9857 étudiant.e.s inscrit.e.s en Licence 3, Licence professionnelle ou Master 2, **dont 104 en LPRO DEV ADM SITES INTERN.**

L'objectif de cette étude est de connaître le devenir des étudiant.e.s 18 mois après la fin de leur cursus, soit au 1er décembre, que les étudiant.e.s aient été diplômé.e.s ou non, en termes de poursuites d'études et d'insertion professionnelle.

POPULATION CUMULEE

104 étudiant.e.s inscrit.e.s en LPRO DEV ADM SITES INTERN



POPULATION OBSERVEE (en A+1, année suivant l'année d'études et en A+2, 18 mois après l'année d'études)

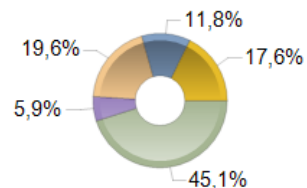
A+1 49,04% des étudiant.e.s ont poursuivi leurs études à l'Université Le Havre Normandie ou ont répondu à cette question de l'enquête sur leur devenir.

A+2 49,04% des étudiant.e.s ont poursuivi leurs études à l'Université Le Havre Normandie ou ont répondu à cette question de l'enquête sur leur devenir.

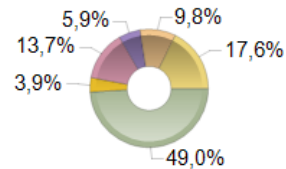
SITUATION DES ETUDIANT.E.S OBSERVE.E.S

A+1 45,10 % sont en **emploi** et 37,25 % sont en **formation**

A+2 49,02 % sont en **emploi** et 33,33 % sont en **formation**



■ En emploi
■ En master
■ En licence
■ Autre formation
■ Ni en emploi ni en formation



■ En emploi
■ En école d'ingénieur
■ En master
■ En licence
■ Autre formation
■ Ni en emploi ni en formation

81,73%
de la population est
diplômée

POUR L'ENSEMBLE DES ETUDIANT.E.S OBSERVE.E.S

- 33,33% étudiant.e.s sont en poursuite d'études, 18 mois après leur LPRO DEV ADM SITES INTERN dont 64,71% toujours en Seine-Maritime (41,18% à l'Université Le Havre Normandie).

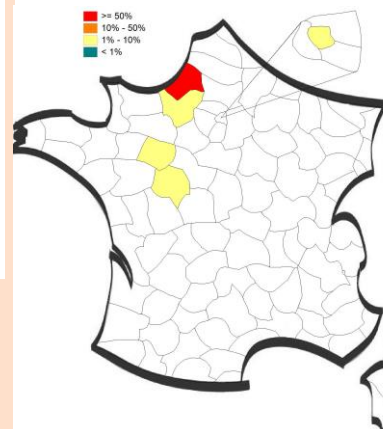
- 49,02 % des étudiant.e.s sont en emploi

Intitulés d'emploi cités

ANALYSTE DÉVELOPPEUR
CHARGÉ DE COMMUNICATION
CHARGÉ DE PRODUIT (DÉVELOPPEUR)
CONCEPTEUR / RÉALISATEUR
CONCEPTEUR DÉVELOPPEUR
DATA MANAGER
DEVELOPPEUR
DIRECTEUR GÉNÉRAL
RELATION CLIENT - ASSISTANCE TECHNIQUE
TECHNICIEN INFORMATIQUE

INSERTION PROFESSIONNELLE

LOCALISATION DE L'EMPLOI DANS L'HEXAGONE POUR L'ENSEMBLE DES ETUDIANT.E.S OBSERVE.E.S



75% des étudiant.e.s en emploi trouvent leur emploi en moins de 3 mois de recherche

Salaire/revenu net mensuel (en euros)

Moyenne = 1461,50 Médiane = 1500,00

POUR LES ETUDIANT.E.S OBSERVE.E.S DIPLOME.E.S

(54,12% de taux de réponse)

- 28,26% des diplômé.e.s sont en poursuite d'études, 18 mois après leur LPRO DEV ADM SITES INTERN dont 69,23% toujours en Seine-Maritime (46,15% à l'Université Le Havre Normandie).

- 54,35 % des diplômé.e.s sont en emploi

POUR LES ETUDIANT.E.S OBSERVE.E.S NON DIPLOME.E.S

(26,32% de taux de réponse)

- 80% des non diplômé.e.s sont en poursuite d'études, 18 mois après leur LPRO DEV ADM SITES INTERN dont 50% toujours en Seine-Maritime (25% à l'Université Le Havre Normandie).

- 0 % des non diplômé.e.s sont en emploi

SPECIALITES DE POURSUITE D'ETUDES LES PLUS CITEES

BREVET D'OPÉRATEUR
CERTIFICATION
CONCEPTEUR DÉVELOPPEUR D'APPLICATIONS
INFORMATIQUE
MATH - INFO
MEEF - PROF DES ECOLES
RESPONSABLE EN INGENIERIE DES LOGICIELS , BAC+4

Statut d'emploi ou type de contrat de travail

CDI	80,0%
CDD	20,0%
Autre	0,0%

