

DEVENIR DES ETUDIANT.E.S DE M2 - CHIMIE - A.R.P.A.C. COHORTES 2012-2013 à 2016-2017 // ENQUETE 18 MOIS

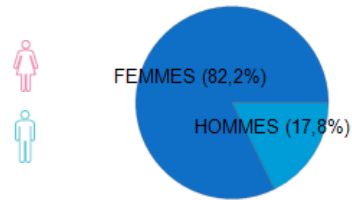
L'Observatoire de la vie étudiante (OVE), au sein du Service Universitaire d'Insertion et d'Orientation (SUIO) réalise chaque année une étude sur le devenir des étudiant.e.s de licence, licence professionnelle et master de l'université Le Havre Normandie : parcours d'études et insertion professionnelle. Il s'appuie, d'une part, sur les informations disponibles dans l'application pour l'organisation et la gestion des enseignements et des étudiant.e.s : Apogée. D'autre part, il utilise les données recueillies au cours d'enquêtes par questionnaire auprès des étudiant.e.s, 18 mois après l'année observée.

De 2012/2013 à 2016/2017, l'université Le Havre Normandie a cumulé 9857 étudiant.e.s inscrit.e.s en Licence 3, Licence professionnelle ou Master 2, dont 118 en M2 - CHIMIE - A.R.P.A.C..

L'objectif de cette étude est de connaître le devenir des étudiant.e.s 18 mois après la fin de leur cursus, soit au 1er décembre, que les étudiant.e.s aient été diplômé.e.s ou non, en termes de poursuites d'études et d'insertion professionnelle.

POPULATION CUMULEE

118 étudiant.e.s inscrit.e.s en M2 - CHIMIE - A.R.P.A.C.



POPULATION OBSERVEE (en A+1, année suivant l'année d'études et en A+2, 18 mois après l'année d'études)

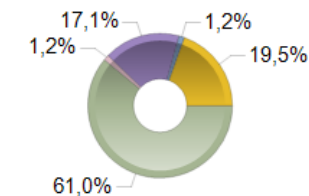
A+1 69,49% des étudiant.e.s ont poursuivi leurs études à l'Université Le Havre Normandie ou ont répondu à cette question de l'enquête sur leur devenir.

A+2 68,64% des étudiant.e.s ont poursuivi leurs études à l'Université Le Havre Normandie ou ont répondu à cette question de l'enquête sur leur devenir.

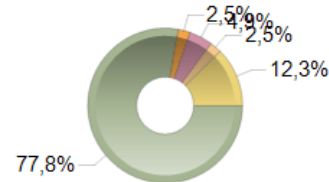
SITUATION DES ETUDIANT.E.S OBSERVE.E.S

A+1 60,98 % sont en **emploi** et 19,51 % sont en **formation**

A+2 77,78 % sont en **emploi** et 9,88 % sont en **formation**



■ En emploi
■ En doctorat
■ En master
■ Autre formation
■ Ni en emploi ni en formation



■ En emploi
■ En doctorat
■ En master
■ Autre formation
■ Ni en emploi ni en formation

96,61%
de la population est
diplômée

POUR L'ENSEMBLE DES ETUDIANT.E.S OBSERVE.E.S

- 9,88% étudiant.e.s sont en poursuite d'études, 18 mois après leur M2 - CHIMIE - A.R.P.A.C. dont 25% toujours en Seine-Maritime (25% à l'Université Le Havre Normandie).
- 77,78 % des étudiant.e.s sont en emploi

POUR LES ETUDIANT.E.S OBSERVE.E.S DIPLOME.E.S

(70,18% de taux de réponse)

- 8,75% des diplômé.e.s sont en poursuite d'études, 18 mois après leur M2 - CHIMIE - A.R.P.A.C. dont 28,57% toujours en Seine-Maritime (28,57% à l'Université Le Havre Normandie).
- 78,75 % des diplômé.e.s sont en emploi

POUR LES ETUDIANT.E.S OBSERVE.E.S NON DIPLOME.E.S

(25% de taux de réponse)

- 100% des non diplômé.e.s sont en poursuite d'études, 18 mois après leur M2 - CHIMIE - A.R.P.A.C. dont 0% toujours en Seine-Maritime (0% à l'Université Le Havre Normandie).
- 0 % des non diplômé.e.s sont en emploi

SPECIALITES DE POURSUITE D'ETUDES LES PLUS CITEES

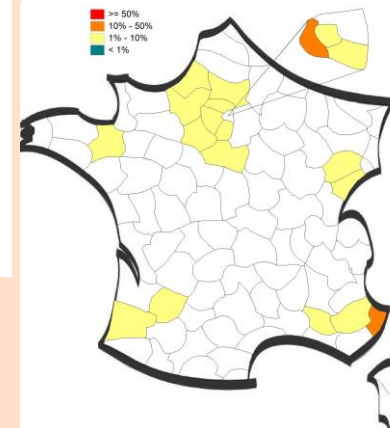
CHIMIE DES MATERIAUX
MARKETING INTERNATIONAL
THÉÂTRE

Intitulés d'emploi cités

ANALYSTE
ANALYSTE CHIMISTE DANS LES AROMES ALIMENTAIRES
ANALYSTE PARFUMEUR
AROMATICIEN
CHARGÉ D'ÉTUDES
CHEF DE PROJET
FORMULATRICE
PARFUMEUR ANALYSTE
TECHNICIEN CONTRÔLE QUALITÉ
TECHNICIEN DE LABORATOIRE

INSERTION PROFESSIONNELLE

LOCALISATION DE L'EMPLOI DANS L'HEXAGONE POUR L'ENSEMBLE DES ETUDIANT.E.S OBSERVE.E.S



60,66% des étudiant.e.s en emploi trouvent leur emploi en moins de 3 mois de recherche

Salaire/revenu net mensuel (en euros)

Moyenne = 2150,68 Médiane = 1700,00

Statut d'emploi ou type de contrat de travail

| | |
|-------|-------|
| CDD | 52,4% |
| CDI | 47,6% |
| Autre | 0,0% |

