

## DEVENIR DES ETUDIANT.E.S DE M2 - E.E.O.A.N. - S.F.S.I COHORTES 2012-2013 à 2016-2017 // ENQUETE 18 MOIS

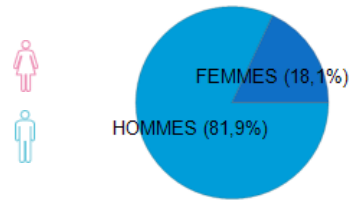
L'Observatoire de la vie étudiante (OVE), au sein du Service Universitaire d'Insertion et d'Orientation (SUIO) réalise chaque année une étude sur le devenir des étudiant.e.s de licence, licence professionnelle et master de l'université Le Havre Normandie : parcours d'études et insertion professionnelle. Il s'appuie, d'une part, sur les informations disponibles dans l'application pour l'organisation et la gestion des enseignements et des étudiant.e.s : Apogée. D'autre part, il utilise les données recueillies au cours d'enquêtes par questionnaire auprès des étudiant.e.s, 18 mois après l'année observée.

De 2012/2013 à 2016/2017, l'université Le Havre Normandie a cumulé 9857 étudiant.e.s inscrit.e.s en Licence 3, Licence professionnelle ou Master 2, **dont 155 en M2 - E.E.O.A.N. - S.F.S.I.**

L'objectif de cette étude est de connaître le devenir des étudiant.e.s 18 mois après la fin de leur cursus, soit au 1er décembre, que les étudiant.e.s aient été diplômé.e.s ou non, en termes de poursuites d'études et d'insertion professionnelle.

### POPULATION CUMULEE

155 étudiant.e.s inscrit.e.s en M2 - E.E.O.A.N. - S.F.S.I



### POPULATION OBSERVEE (en A+1, année suivant l'année d'études et en A+2, 18 mois après l'année d'études)

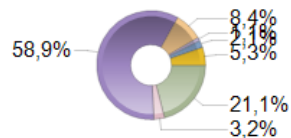
**A+1** 61,29% des étudiant.e.s ont poursuivi leurs études à l'Université Le Havre Normandie ou ont répondu à cette question de l'enquête sur leur devenir.

**A+2** 50,97% des étudiant.e.s ont poursuivi leurs études à l'Université Le Havre Normandie ou ont répondu à cette question de l'enquête sur leur devenir.

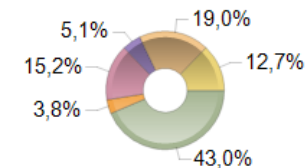
### SITUATION DES ETUDIANT.E.S OBSERVE.E.S

**A+1** 21,05 % sont en **emploi** et 73,68 % sont en **formation**

**A+2** 43,04 % sont en **emploi** et 44,30 % sont en **formation**



En emploi  
En doctorat  
En master  
En licence  
En DUT/BTS  
Autre formation



En emploi  
En doctorat  
En master  
En licence  
Autre formation  
Ni en emploi ni en formation

**60,65%**  
de la population est  
**diplômée**

### POUR L'ENSEMBLE DES ETUDIANT.E.S OBSERVE.E.S

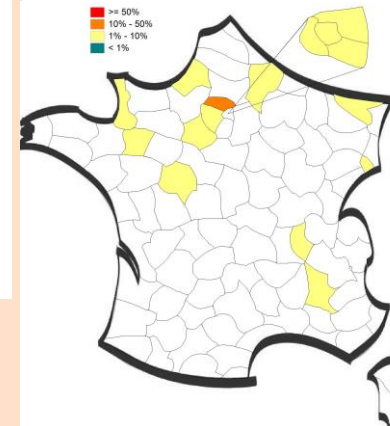
- 43,04% étudiant.e.s sont en poursuite d'études, 18 mois après leur M2 - E.E.O.A.N. - S.F.S.I dont 44,12% toujours en Seine-Maritime (41,18% à l'Université Le Havre Normandie).
- 43,04 % des étudiant.e.s sont en emploi

### Intitulés d'emploi cités

ANIMATEUR SECURITE  
CHARGÉ DE MISSION  
DESSINATEUR PROJETEUR  
ENSEIGNANT  
INFORMATEUR LOGICIEL  
GMAO  
INGÉNIEUR CHARGÉ DE COMPOSANT  
INGÉNIEUR AUTOMATICIEN  
INGENIEUR AUTOMOBIL  
INGÉNIEUR SÛRETÉ DE FONCTIONNEMENT  
RESPONSABLE MAINTENANCE

### INSERTION PROFESSIONNELLE

#### LOCALISATION DE L'EMPLOI DANS L'HEXAGONE POUR L'ENSEMBLE DES ETUDIANT.E.S OBSERVE.E.S



61,29% des étudiant.e.s en emploi trouvent leur emploi en moins de 3 mois de recherche

### Salaire/revenu net mensuel (en euros)

Moyenne = 1984,65 Médiane = 2000,00

### POUR LES ETUDIANT.E.S OBSERVE.E.S DIPLOME.E.S

(52,13% de taux de réponse)

• 16,33% des diplômé.e.s sont en poursuite d'études, 18 mois après leur M2 - E.E.O.A.N. - S.F.S.I dont 50% toujours en Seine-Maritime (37,50% à l'Université Le Havre Normandie).

• 69,39 % des diplômé.e.s sont en emploi

### POUR LES ETUDIANT.E.S OBSERVE.E.S NON DIPLOME.E.S

(49,18% de taux de réponse)

• 86,67% des non diplômé.e.s sont en poursuite d'études, 18 mois après leur M2 - E.E.O.A.N. - S.F.S.I dont 42,31% toujours en Seine-Maritime (42,31% à l'Université Le Havre Normandie).

• 0 % des non diplômé.e.s sont en emploi

### SPECIALITES DE POURSUITE D'ETUDES LES PLUS CITEES

A.E.S  
A.E.S.  
E.E.O.A.N. - S.F.S.I  
INFORMATIQUE  
MANAGEMENT DE LA SÉCURITÉ INDUSTRIEL  
MEEF - PROF DES ECOLES

### Statut d'emploi ou type de contrat de travail

CDI	84,8%
CDD	15,2%
Autre	0,0%

